



おまかせログイン

利用マニュアル


サービス概要編

このたびはおまかせログインをお選びいただきまして誠にありがとうございます。
本マニュアルではおまかせログインのサービス概要についてご説明いたします。

第 1 . 0 版


利用マニュアルについて

①：サービス概要




おまかせログインのサービスの概要や特長を説明

②：新規お申込み編




おまかせログインの新規お申込み方法を説明

③：操作編（ユーザー）



おまかせログインのユーザー操作内容を説明

④：操作編（管理者） [グループ、ユーザー管理]




管理者権限を持つ利用者様向けのアカウント管理操作を説明

⑤：操作編（管理者） [SaaS設定]




管理者権限を持つ利用者様向けのSaaS設定操作を説明

⑥：操作編（管理者） [多要素認証]




管理者権限を持つ利用者様向けの多要素認証設定操作を説明

⑦：ログイン方法・パスワード 変更、アカウントロック解除、 問い合わせ編



おまかせログインへのログイン方法、パスワード変更、アカウントロック解除、問い合わせの操作説明

⑧：操作編（契約者）



契約者権限を持つ利用者様向けの操作内容を説明

⑨：利用終了編



おまかせログインの利用終了方法を説明

改訂履歴

版	年月	改訂内容	改訂箇所
1.0版	2024年3月	初版作成	

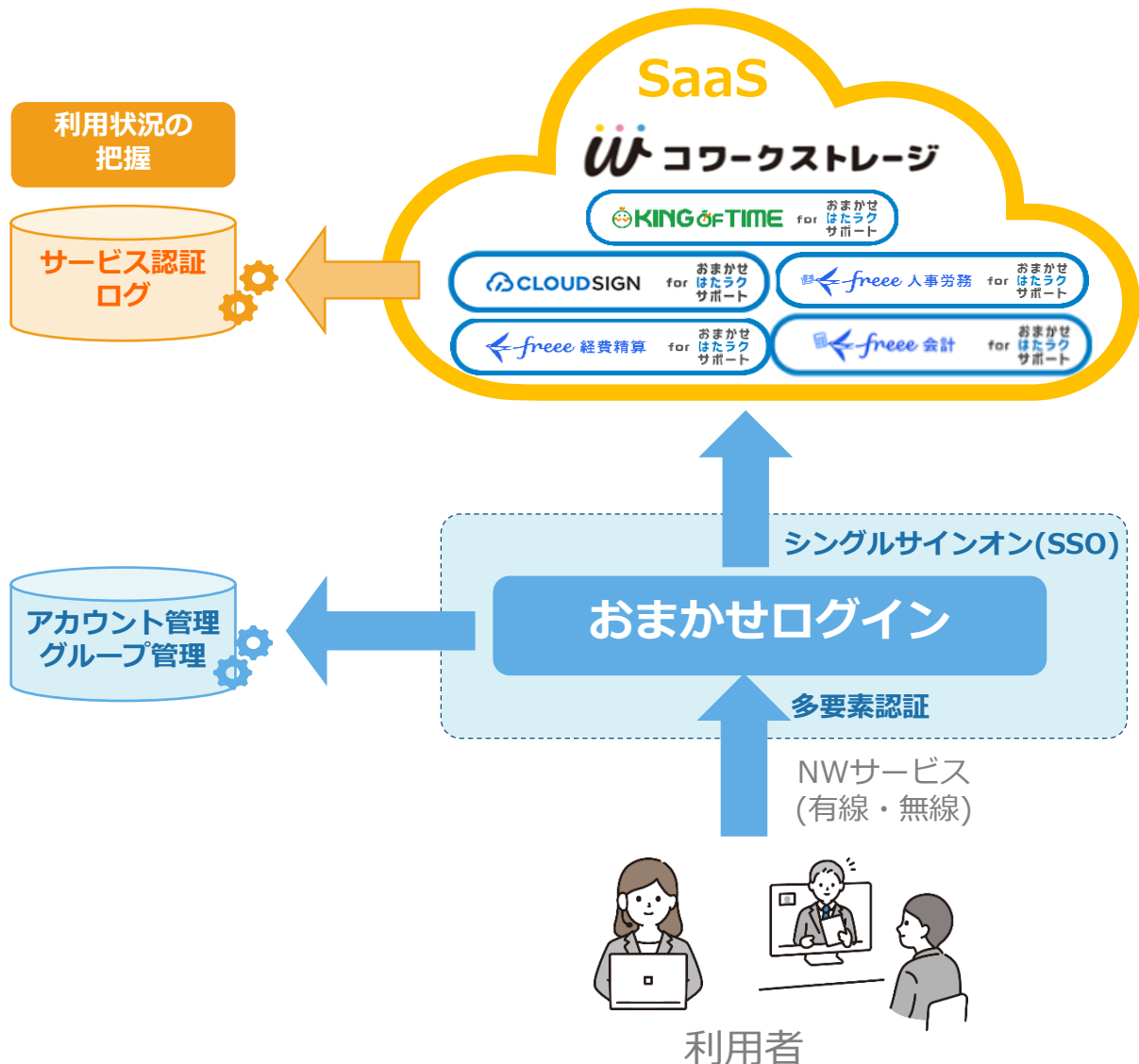
目次

1. サービス概要	4
2. 主な機能	6
3. ユーザータイプ・グループについて	7
4. 提供条件	8
5. 仕様・制限事項	9
6. お申込みについて	10
7. おまかせログイン利用方法について	11
8. お問い合わせについて	12

中堅中小企業など、地域の皆さまにおいては、電子帳簿保存法や法改正をきっかけにSaaSの利用数が拡大しております。

一方で、SaaS利用数が拡大するとID管理が煩雑になりますがコスト面からIDaaSの導入に歯止めがかかり、SaaS利用促進とID管理・セキュリティ管理の両立が課題となっています。

このような背景に対し、NTT東日本は**おまかせログイン (IDaaS)** で、**NTT東日本が提供するSaaSログイン時の課題を解決・支援します。**



特徴1 スマートなパスワード管理



ID・パスワードを1つに纏め、「パスワードを忘れてしまった」「パスワードを覚えきれない」というログイン時の課題を解決サポートします。

特徴2 利用料金は無償



NTT東日本が提供する各種SaaSのID管理機能を**無償**※で提供します。

特徴3 アカウント管理機能をサポート



アカウント管理機能により、退職や異動時のユーザー管理の運用負担を軽減します。

※ご利用には、フレッツ光などのインターネット接続およびプロバイダサービス、連携先SaaSのご契約が必要です。

※最低利用期間はありません。

2 主な機能

■主な機能は以下の通り

ユーザータイプ	機能	内容	参照：利用マニュアル
ユーザー 管理者	SSO (シングル サインオン)	・連携先SaaSへのSSO認証が可能	・操作編（ユーザー）
	多要素認証	・おまかせログインへのアクセスに多要素認証を取り入れることが可能 ※SMSとTOTPが選択可能	・操作編（管理者） [多要素認証] ・ログイン方法・パスワード変更、アカウントロック解除、問い合わせ編
管理者	アカウント管理	・メニューバーから新規アカウント作成・編集が可能 ・アカウントごとにユーザータイプの設定が可能	・操作編（管理者） [グループ、ユーザー管理]
	グループ管理	・メニューバーから新規グループ作成・編集が可能 ・グループごとに所属ユーザー・SSOでアクセスできるSaaSの設定が可能	・操作編（管理者） [グループ、ユーザー管理]
	SaaS管理	・SSO連携先のSaaSを追加・削除等で管理することが可能	・操作編（管理者） [SaaS設定]
	ログ管理	・各SaaSへのログイン状況を閲覧可能 ・管理者の操作状況を閲覧可能	・操作編（管理者） [ログ管理]
契約者	契約管理	・契約内容確認や利用終了等、契約に関する操作が可能 ・契約者の切り替え操作が可能	・利用終了編 ・操作編（契約者）

3 ユーザータイプ・グループについて

■ユーザータイプ種別

お客さまが使用するユーザータイプには、『契約者』・『管理者』・『ユーザー』の3種類があります。

①契約者

- **本サービスの契約者**
- 本サービスの管理者が権限を持つ
- おまかせログインの利用終了等を実施可能
- **1契約につき1ID**利用可能

②管理者

- 本サービスの管理者権限を持つ利用者
- **1契約につき複数ID**利用可能
- ユーザーにて利用可能な機能のすべてが利用可能
- また、**ユーザーの作成・削除も可能**
- **管理者メニューバー**により契約内の各種設定、ログ等の閲覧が可能
- 管理者ユーザーは、グループ毎にSSOでアクセスできるSaaSや所属ユーザーを細かく設定可能

③ユーザー

- 管理者が作成する利用者

■グループ

- グループ単位で、SSOでアクセスできるSaaSの設定が可能
- 作成したユーザーをグループに所属させることが可能
 - ※各ユーザーは1グループにしか所属できません
- グループを削除した場合、所属ユーザーはデフォルトグループに自動で所属します
 - ※デフォルトグループ名は、「申込時の会社名」です

4 提供条件

■ 本サービスへの通信

おまかせログインをご利用には、すべての通信はhttpsとなります。

■ ポート

443 (https)

■ メールの受信許可設定

本サービスからのメールは、送信元のドメインが「omakase-login.ntt-east.co.jp」
「@east.ntt.co.jp」です。

メールフィルター設定を実施されている場合は「omakase-login.ntt-east.co.jp」
「@east.ntt.co.jp」ドメインの許可設定や迷惑メールとならないように設定変更をお願いします。

※受信メールの転送設定を行っている場合は、メール転送先についても同様にご確認ください。

■ OS

以下のバージョンのOSが動作します。

OS	バージョン
Windows	Windows 10

■ ブラウザ

- ・ Microsoft Edge
- ・ Google Chrome

■ アカウント・グループ関連

仕様・制限事項	制限
アカウント登録上限数	なし
グループ作成上限数	なし
1グループに参加できるユーザー上限数	なし

■ ログ関連

仕様・制限事項	制限
ログ：閲覧可能期間	現時点から730日前
ログ：履歴ダウンロード期間	730日

■ ログイン関連

仕様・制限事項	制限
アカウントロックの自動解除時間	30分
同時ログイン ※1	可
セッションタイムアウト時間	10時間

※1. 同一ユーザーが複数の端末を利用し、同時にログインすることです

NTT東日本ビジネス向けストアからお申込み

「NTT東日本ビジネス向けストア」

URL : <https://www.market.ntt-east.co.jp/>

※NTT東日本ビジネス向けストアにアクセス後、右上検索窓から「おまかせログイン」と検索して下さい。

※詳しくは、[こちらのマニュアルをご参照ください。](#)



おまかせログイン

NTT東日本が提供する各種SaaSへのログイン時にご利用いただけるシングルサインオンおよびアカウント管理機能サービスです。

※本サービスは無償でご利用いただけます。 ※ご利用にはインターネット接続環境が必要です。（別途、初期費用・月額利用料がかかります）

[詳しくはこちら](#)

7 おまかせログイン利用方法について

おまかせログインの利用方法については、下記のマニュアルをご確認ください。

利用マニュアル

<https://business.ntt-east.co.jp/support/omakaselogin/>

8 お問い合わせについて

おまかせログインに関して、操作内容がわからない等がありましたら、お問い合わせください。

お問い合わせ先については、お申し込み後に送付する申込受付メール（件名：【おまかせログイン】サービス利用開始通知）または[当社ホームページを参照ください](#)。

※お問い合わせいただいてからご回答まで数営業日かかる場合がございます。

※営業時間：平日9:00～17:00

ご利用マニュアルに記載されていない動作になった等がありましたら、お客様情報のほか、以下について確認させていただく場合がございます。また、事象発生の都度、画面キャプチャやログ等を送付いただく場合がございます。あらかじめご了承ください。

<お問い合わせ時にご連絡いただきたい事項>

- ・ 事象発生日時
- ・ 事象内容
- ・ 実施された操作
 - ※各利用マニュアルのどのページか、ならびにどの操作なのかをご連絡ください
- ・ 事象発生時に表示されていた画面の画面キャプチャ